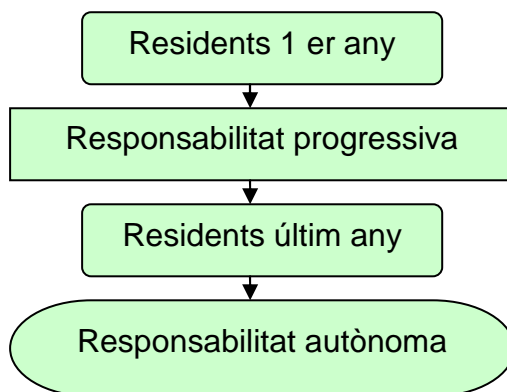
 Germans Trias i Pujol Hospital	Procediment	Codi	Data	Rev.	Elaborat per	Aprovat per
	Supervisió i responsabilitat progressiva residents Anatomia Patològica	FES-IMP-050	23/7/2015	01	Cristina Carrato Isabel Ojanguren	Aurelio Ariza
Modificació: Creació del document						Pàgina: 1 de 3

FES-IMP-050. Rev.01

OBJECTIU	Definir com es du a terme la supervisió de les activitats formatives dels residents de la especialitat de Anatomia Patològica
-----------------	---

ENTRADES	Residents
-----------------	-----------

ACTIVITATS



RESULTATS	RESIDENTS D'ÚLTIM ANY DE RESIDÈNCIA AMB UNA RESPONSABILITAT AUTÒNOMA.
------------------	---

DESCRIPCIÓ

Responsabilitats

Una vegada triada la plaça, el resident s'incorpora al servei i és adreçat al seu tutor o tutors.

Les activitats que duen a terme els residents són les especificades a la Guia o itinerari formatiu (FES-IMP-002) de l'especialitat d' Anatomia Patològica.

Tutor/Tutors


El tutor responsable és l'encarregat de:

- explicar el funcionament global del servei.
- explicar el seu pla de rotacions.
- informar sobre qui és el responsable docent durant la rotació.

El responsable docent

El responsable docent serà l'encarregat de:

- supervisar la formació directa del resident.
- informar obligatòriament al tutor de la rotació del resident per un àrea concreta.
- informar verbalment i/o per escrit de les incidències i evolució del resident.

 Germans Trias i Pujol Hospital	Procediment	Codi	Data	Rev.	Elaborat per	Aprovat per
	Supervisió i responsabilitat progressiva residents Anatomia Patològica	FES-IMP-050	23/7/2015	01	Cristina Carrato Isabel Ojanguren	Aurelio Ariza
Modificació: Creació del document						Pàgina: 2 de 3

FES-IMP-050. Rev.01

Protocols de responsabilitat progressiva

La responsabilitat progressiva ha de seguir les pautes aconsellades en el programa nacional de la especialitat i aplicades de forma lògica i personal, fins que el resident adquireixi per si mateix totes i cada una de las funcions i una responsabilitat personal total, objectiu de la formació de la especialitat.

Objectius docents

Al final de la seva formació, el resident d'Anatomia Patològica ha d'estar capacitat en l'assistència de les següents patologies:


- Patologia autòpsica
- Patologia citològica
- Patologia biòpsica
- Assistència a la biòpsia intraoperatoria
- Interpretació de les proves moleculars

Els nivells de responsabilitat dels residents en formació son els següents:

Nivell de responsabilitat	Valoració
Nivell 1 Menor responsabilitat	El resident observa i assisteix l'actuació de l'adjunt especialista, el biòleg assistencial o resident major que ell
Nivell 2 Responsabilitat intermèdia	El resident realitza els procediments sota la supervisió directa de l'adjunt especialista, el biòleg assistencial o resident major que ell
Nivell 3 Màxima responsabilitat	El resident realitza els procediments sense necessitat expressa de l'adjunt especialista, el biòleg assistencial o resident major que ell

Nivells de supervisió dels residents:

Nivell de supervisió	Valoració
Nivell 1 Menor supervisió	El resident realitza els procediments sense necessitat expressa de l'adjunt especialista, biòleg assistencial o resident major que ell
Nivell 2 Supervisió intermèdia	El resident realitza els procediments sota la supervisió directa de l'adjunt especialista, biòleg assistencial o resident major que ell
Nivell 3 Màxima supervisió	El resident observa i assisteix l'actuació de l'adjunt especialista, biòleg assistencial o resident major que ell

 Germans Trias i Pujol Hospital	Procediment	Codi	Data	Rev.	Elaborat per	Aprovat per
	Supervisió i responsabilitat progressiva residents Anatomia Patològica	FES-IMP-050	23/7/2015	01	Cristina Carrato Isabel Ojanguren	Aurelio Ariza
	Modificació: Creació del document					Pàgina: 3 de 3

FES-IMP-050. Rev.01

Nivell de responsabilitat desglossat per competències específiques i activitats:

Activitats per competències	Nivell de responsabilitat				Nivell de supervisió			
	R1	R2	R3	R4	R1	R2	R3	R4
Evisceració, dissecció i examen macroscòpic autòptic	1-2-3	3	3	3	3-2-1	1	1	1
Diagnòstic histològic autòptic	1-2	2	2	3	3-2	2	2	1
Preparació de mostra citològica	1-2	2	2-3	3	3-2	2	2-1	1
Diagnòstic citològic	1-2	2	2-3	3	3-1	2	2-1	1
Dissecció i examen macroscòpic de biòpsies i peces quirúrgiques	1-2	2	3	3	3-2	2	1	1
Diagnòstic histològic de biòpsies i peces quirúrgiques	1-2	2	2	3	3-2	2	2	1
Processament de consultes intraoperatorias	1-2	2	3	3	3-2	2	1	1
Diagnòstic de consultes intraoperatòries	1-2	2	2	3	3-2	2	2	1
Interpretació de resultats de proves moleculars		1-2		2		3-2		2

Incidències

El responsable docent serà el responsable d'informar al tutor de las incidències i obligatòriament si aquestes poden derivar en una avaluació negativa. Fa falta que el tutor actuï, i si la seva situació ho requereix, informará a la Comissió de Docència.

Entrevistes amb el tutor

Els tutors han de realitzar com mínim 4 entrevistes amb cada resident a l'any, s'aconsella un mínim de 3 a l'any o les que siguin necessàries en funció de les circumstàncies.

Avaluació de la satisfacció

Anualment es farà una avaluació de la satisfacció dels residents amb la funció del seu tutor, segons el Procediment d'avaluació de satisfacció de residents FES-PR-001.